

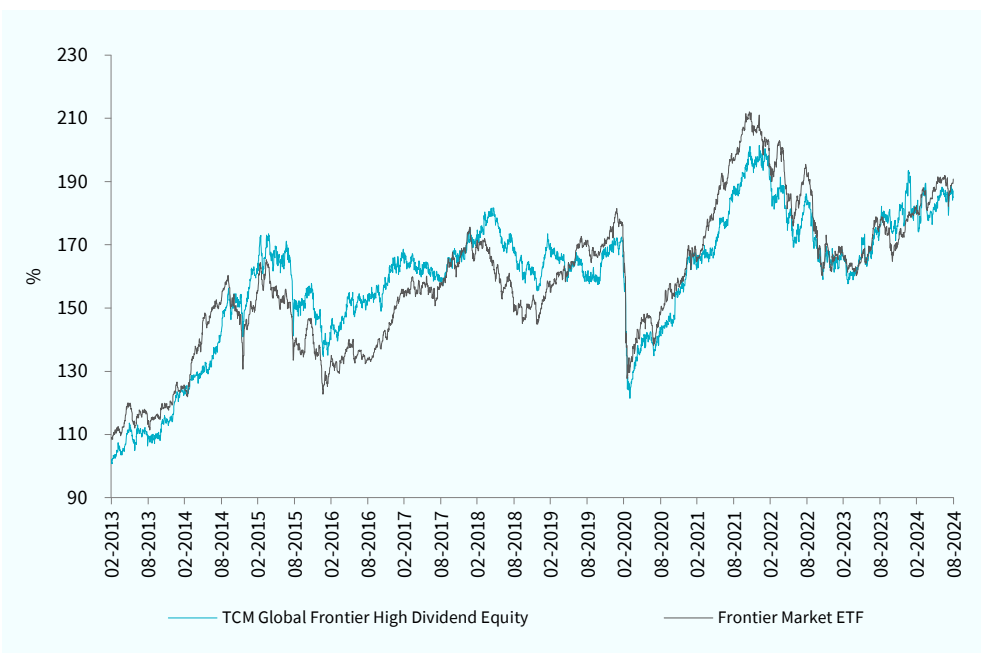
Fondsprofiel

Het beleggingsbeleid is gericht op het selecteren van aandelen met een hoog consistent dividendrendement uit het Frontier Markets Universum. Uit de selectie van landen wordt, op basis van kwantitatieve en kwalitatieve screenings, een portefeuille samengesteld. Door de gehanteerde criteria is sprake van een gespreide portefeuille over verschillende sectoren en landen. De min of meer gelijk gewogen portefeuille kent een periodieke herweging en herallocatie. Het risicoprofiel is hoog, door de investering in aandelen en in Frontier Markets. Om de doelstelling te behalen, belegt het Fonds 95% tot 100% van haar vermogen via TCM Investment Funds Luxembourg in deelnemingsrechten van TCM Global Frontier High Dividend Equity (Lux). Het Fonds kwalificeert daarmee als feederstructuur.

Verhandelbaarheid

Het fonds is elke beursdag via diverse handelsplatformen verhandelbaar. Het fonds zal in beginsel op beursdagen aandelen afgeven tegen de intrinsieke waarde met een opslag van 0,5% en aandelen inkopen tegen de intrinsieke waarde met een afslag van 0,5%.

Fondsprestaties



Rendement in euro*	1 mnd	3 mnd	2024	2023	2022	2021	2020	Vanaf start**
TCM Global Frontier HD	0,41%	3,19%	5,67%	7,48%	-16,24%	23,65%	-5,21%	87,06%
Frontier Market ETF	-0,27%	1,83%	9,82%	7,53%	-22,09%	27,91%	-7,30%	90,78%

* Inclusief herbelegging dividend (Bloomberg data)

** Gegevens zijn vanaf startdatum fonds: 15-11-2012

TCM is een samenwerkingsverband aangegaan met Clarity AI, waarbij de portefeuilles van de TCM aandelenfondsen worden gescreend op basis van ESG criteria (UN Global Compact en Controversial Weapons).



Intrinsieke waarde: € 12,33
Beurskoers: € 12,33
Fondsvermogen: € 10,8 miljoen
Aantal uitstaande aandelen: 855.459

Startdatum: 15 november 2012
Structuur: Open end

Doelstelling: hoog dividendrendement in combinatie met vermogensgroei

Dividendrendement: ± 5% per jaar (dividenden worden sinds 1-2-2022 niet meer uitgekeerd maar herbelegd)

Benchmark: Frontier Markets Index (dit is de benchmark van het Master fonds in Luxemburg)

Beheervergoeding: 0,9% per jaar
Performance fee: 10% (deze kosten worden alleen in rekening gebracht op het niveau van het Master fonds in Luxemburg)

Lopende Kosten Factor: 2,34% (2023)

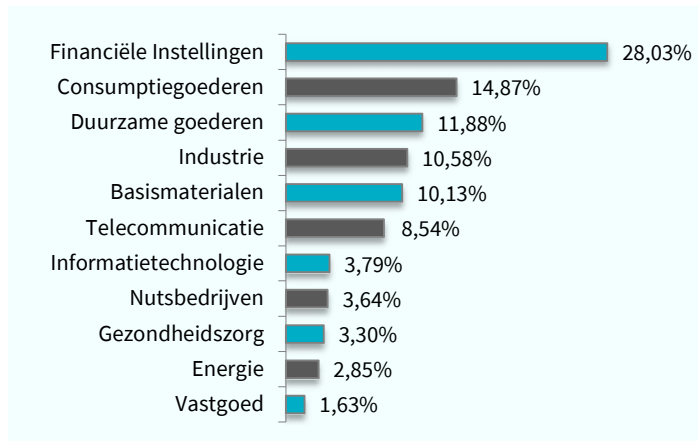
ISIN Code: NL0010278073
Bloomberg Ticker: TCMGFNA

Directie/beheerder: TRUSTUS Capital Management B.V.

Fondsmanagement: Frontier Markets Team:
Wytze Riemersma
Marco Balk



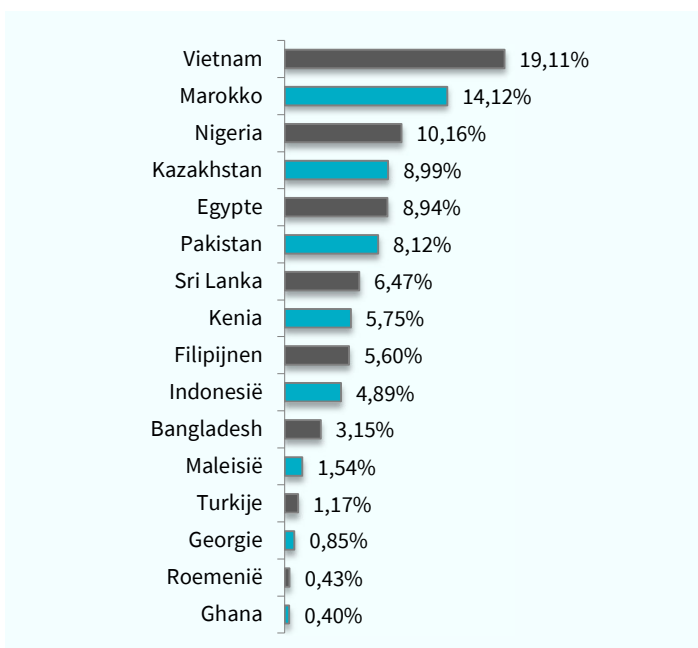
Sectorallocatie



Top 10 belangen

Positie	Weging
Marsa Maroc	3,63%
Jsc Kaspi.Kz Adr	3,47%
Gb Corp	3,20%
Totalenergies Marketing Maro	2,96%
Puregold Price Club Inc	2,89%
Nac Kazatomprom Jsc-Gdr Regs	2,85%
Attijariwafa Bank	2,81%
Meezan Bank Ltd	2,74%
Century Pacific Food Inc	2,71%
Halyk Savings Bank-Gdr Reg S	2,68%
Gewicht top 10 in portefeuille	29,93%

Landenallocatie - Top 15



Fondskarakteristieken

Kenmerk	Fonds	Benchmark
Aantal posities	58	209
Dividendrendement in %*	6,22	4,19
Koers/winstverhouding*	9,72	10,77
Koers/boekwaarde*	1,16	1,52

* bron: Bloomberg/TCM

Beleggingslimieten

Weging	Fonds	Benchmark
GCC-Regioweging	max. 35%	10,88%
Landenweging	max. 20%	25,40%
Sectorweging	max. 30%	39,32%
Aandelenweging	circa 2%	6,40%

Voor de benchmark betreft dit resp. de weging voor de GCC-regio, de weging voor Koeweit (landen), Financials (sector) en de grootste individuele positie.

Bovenstaande gegevens hebben betrekking op de onderliggende portefeuille van het master fonds in Luxemburg, waar het Nederlandse feeder fonds voor 95% tot 100% in belegt.

Disclaimer

Aan deze factsheet kunnen geen rechten worden ontleend. Voor de voorwaarden van het fonds verwijzen wij u naar het prospectus en naar de essentiële beleggersinformatie. Deze documenten zijn verkrijgbaar via de website en via het hier vermelde adres. De beheerder van het fonds (TRUSTUS Capital Management B.V.) heeft een AIFM-vergunning (art. 2:65 Wft) van de Autoriteit Financiële Markten. De vermelde rendementen zijn na aftrek van actuele kosten. Bij aan- en verkopen worden kosten in rekening gebracht.

TCM investment funds
Your connection to new markets

TCM Global Frontier High Dividend

Contactgegevens
Sewei 2, 8501 SP Joure
+31 (0)513 48 22 00
info@tcminvestmentfunds.nl
www.tcminvestmentfunds.nl