

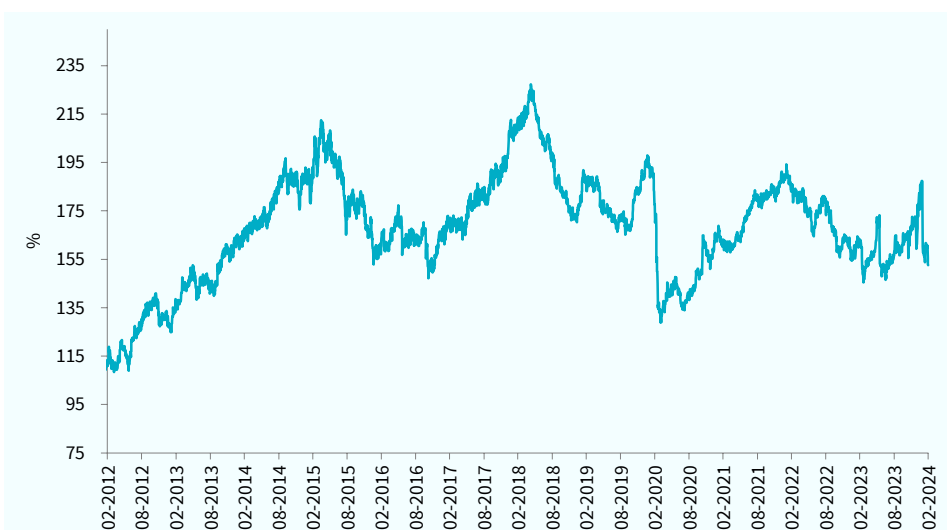
Fondsprofiel

Het fonds belegt in beursgenoteerde aandelen in de regio's Noord-Afrika en Sub-Sahara Afrika. Er wordt niet alleen geïnvesteerd in Egypte, Marokko en Nigeria, maar ook in Botswana, Ghana, Kenia, Mauritius, Tunesië en Zambia. De doelstelling is om binnen het fonds een hoog dividendrendement te realiseren, in combinatie met lange termijn vermogensgroei. Het risicoprofiel is hoog, door te beleggen in opkomende markten in Afrika. De correlatie is laag. Historisch gezien is er minder samenhang met wereldwijde financiële markten, omdat Afrikaanse markten minder gevoelig zijn voor internationale ontwikkelingen. Om de doelstelling te behalen, belegt het Fonds 95% tot 100% van haar vermogen via TCM Investment Funds Luxembourg in deelnemingsrechten van TCM Africa High Dividend Equity (Lux). Het Fonds kwalificeert daarmee als feeder-structuur.

Verhandelbaarheid

Het fonds is elke beursdag via diverse handelsplatformen verhandelbaar. Het fonds zal in beginsel op beursdagen aandelen afgeven tegen de intrinsieke waarde met een opslag van 0,5% en aandelen inkopen tegen de intrinsieke waarde met een afslag van 0,5%.

Fondsprestaties



— TCM Africa High Dividend Equity

Rendement in euro*	1 mnd	3 mnd	2024	2023	2022	2021	2020	Vanaf start**
TCM Africa High Dividend	-5,38%	-8,40%	-5,29%	-0,99%	-12,76%	20,15%	-17,56%	-33,15%
Nigerian All Share Index	-44,70%	-28,34%	-22,77%	-24,61%	23,59%	13,22%	35,93%	-67,96%
Egypt Hermes Index	0,73%	17,68%	17,79%	41,47%	-14,34%	22,98%	-17,72%	-12,05%
Morocco All Share Index	4,14%	11,57%	7,98%	19,18%	-21,95%	26,67%	-5,61%	61,02%

* Inclusief herbelegging dividend (Bloomberg data)

** Gegevens zijn vanaf startdatum fonds: 31-03-2008

Intrinsieke waarde: €9,49
Beurskoers: €9,49
Fondsvermogen: €6,5 miljoen
Aantal uitstaande aandelen: 680.980

Startdatum: 31 maart 2008
Structuur: Open end

Doelstelling: hoog dividendrendement in combinatie met vermogensgroei

Dividendrendement: ± 4% per jaar (dividenden worden sinds 1-2-2022 niet meer uitgekeerd maar herbelegd)

Benchmark: Africa ex South Africa Index (dit is de benchmark van het Master fonds in Luxemburg)

Beheervergoeding: 1,5% per jaar
Performance fee: 10%
Deze kosten worden alleen in rekening gebracht op het niveau van TCM Africa High Dividend Equity (Lux)

Lopende Kosten Factor: 3,23% (2023)

ISIN Code: NL0006173007
Bloomberg Ticker: TCMAF NA

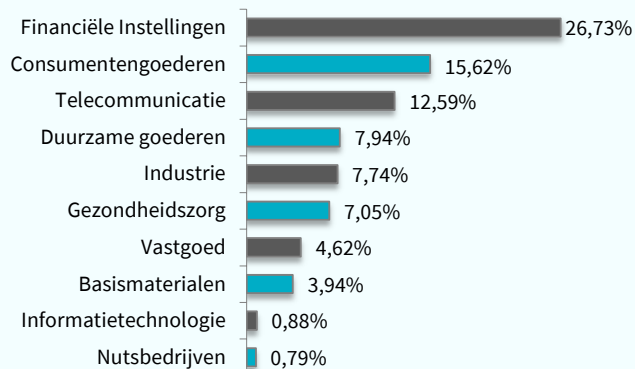
Directie/beheerder: TRUSTUS Capital Management B.V.

Fondsmanagement: Frontier Markets Team: Wytze Riemersma Marco Balk

TCM is een samenwerkingsverband aangegaan met Clarity AI, waarbij de portefeuilles van de TCM aandelenfondsen worden gescreend op basis van ESG criteria (UN Global Compact en Controversial Weapons).



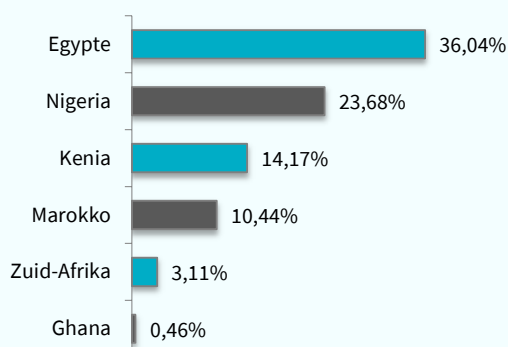
Sectorallocatie



Top 10 belangen

Positie	Weging
Obour Land For Food Industri	5,53%
Credit Agricole Egypt	5,42%
Marsa Maroc	5,12%
Safaricom Plc	5,05%
Madinet Masr For Housing And	4,62%
Oriental Weavers	4,61%
Juhayna Food Industries	4,58%
Equity Group Holdings Plc	4,41%
United Bank For Africa Plc	4,33%
Access Holdings Plc	3,91%
Gewicht top 10 in portefeuille	47,56%

Landenallocatie



Fondskarakteristieken

Kenmerk	Fonds	Benchmark
Aantal posities	30	50
Dividendrendement in %*	4,71	3,66
Koers/winstverhouding*	10,63	10,34
Koers/boekwaarde*	0,79	2,12

* bron: Bloomberg/TCM

Bovenstaande gegevens hebben betrekking op de onderliggende portefeuille van het master fonds in Luxemburg, waar het Nederlandse feeder fonds voor 95% tot 100% in belegt.

Disclaimer

Aan deze factsheet kunnen geen rechten worden ontleend. Voor de voorwaarden van het fonds verwijzen wij u naar het prospectus en naar de essentiële beleggersinformatie. Deze documenten zijn verkrijgbaar via de website en via het hier vermelde adres. De beheerder van het fonds (TRUSTUS Capital Management B.V.) heeft een AIFM-vergunning (art. 2:65 Wft) van de Autoriteit Financiële Markten. De vermelde rendementen zijn na aftrek van actuele kosten. Bij aan- en verkopen worden kosten in rekening gebracht.

TCM investment funds
Your connection to new markets

TCM Africa High Dividend

Contactgegevens
Sewei 2, 8501 SP Joure
+31 (0)513 48 22 00
info@tcminvestmentfunds.nl
www.tcminvestmentfunds.nl